



# Nota de Resultados 2° Trimestre 2022



## Nota de Resultados – 2º Trimestre 2022

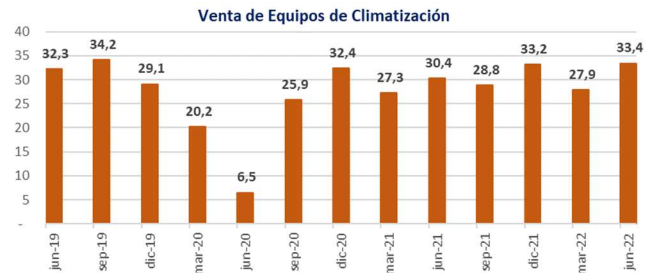
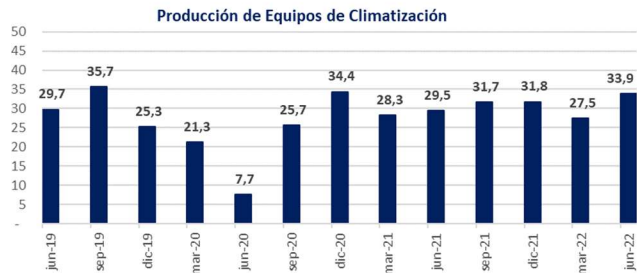
El segundo trimestre del año muestra grandes desafíos en la economía argentina. La compañía muestra un crecimiento general en los volúmenes de producción y venta. También se destacan las nuevas normas que modifican la operatoria para el pago a los proveedores del exterior que postergan vencimientos contractuales.

### Segmento Automotriz

#### Equipos de Climatización

La producción del trimestre alcanzó las 33.903 unidades, siendo 23,5% mayor que el trimestre anterior y un 14,8% superior que la del 2ºT 2021.

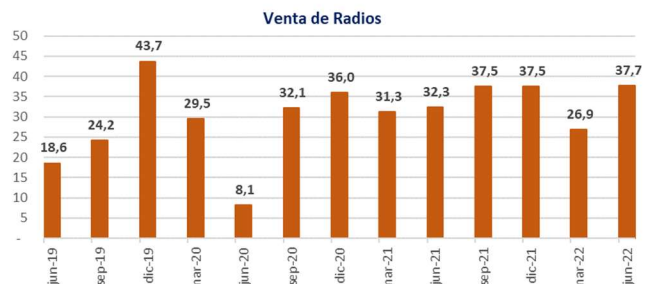
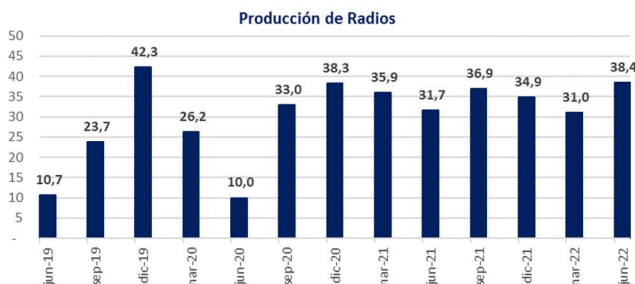
Las ventas del trimestre alcanzaron las 33.432 unidades, siendo 19,9% mayor que el trimestre anterior y un 10,1% superior que las del mismo trimestre del 2021.



#### Autorradio

La producción de equipos de información y entretenimiento para automóviles sumó 38.449 unidades en el trimestre, siendo 24,0% mayor a la realizada en el trimestre anterior y 21,4% superiores a la alcanzada en el 2ºT 2021.

En cuanto a las ventas del trimestre que llegaron a 37.720 unidades, resultaron 40,3% superiores a las del trimestre anterior y 16,6% mayores que las entregadas en el 2ºT 2021.

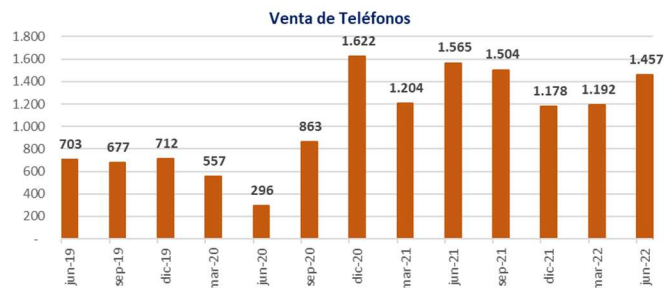


## Segmento Telefonía y Electrónica de Consumo

### Telefonía

La producción de teléfonos móviles en el trimestre sumó 1.705.733 unidades, aumentándose en un 39,6% a lo realizado el trimestre anterior y 7,0% mayor si la comparamos con la del 2ºT 2021.

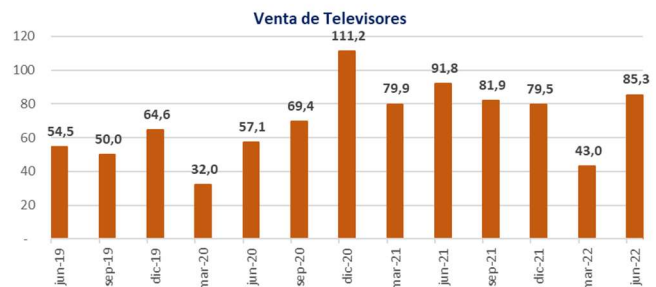
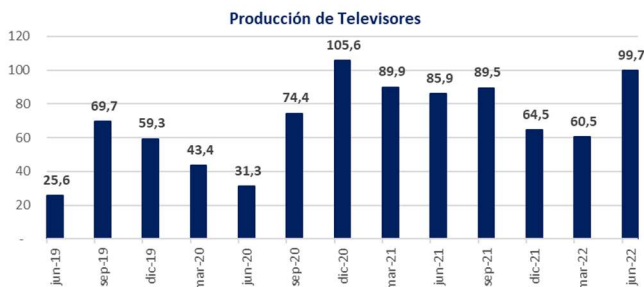
En lo referente a las ventas del trimestre sumaron 1.457.046 unidades reflejando una suba del 22,3% con respecto al trimestre anterior y una disminución del 6,9% si lo vemos contra el 2ºT 2021.



### Televisión

La producción de televisores en el trimestre sumó 99.696 unidades siendo mayor en un 64,9% con respecto al trimestre anterior y 16,0% superior si lo comparamos con el 2ºT 2021.

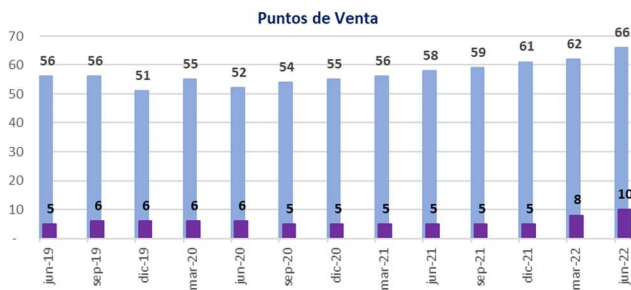
Las ventas sumaron 85.298 unidades, un 98,2% superiores a las del trimestre anterior y 7,1% menores si las comparamos con el 2ºT 2021.



Adicionalmente a las métricas de TV, en el trimestre se fabricaron 34.538 y vendieron 21.564 monitores marca Samsung. También se produjeron y vendieron 46.760 Tablets.

### Segmento de Venta Minorista

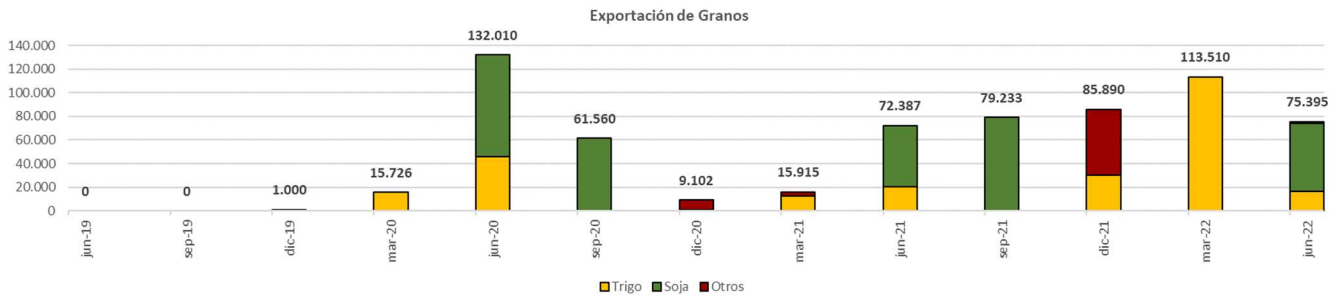
La venta minorista se canaliza mediante puntos de venta físicos y canales en línea. En este trimestre la cantidad de locales físicos sumaban 66, de los cuales 60 son representando a la marca Samsung, distribuidos en los principales puntos de consumo del país y 6 correspondiente a Diggit. Los canales de venta en línea suman 10 y se dividen en Samsung.com, canal oficial de la marca, Samshop.com que vende a empleados de empresas asociadas a la plataforma, JBL.com, canal oficial de la marca, MercadoLibre.com a través de las tiendas oficiales de Diggit, Samsung TV, JBL, Asus y Liliana, el portal digital TiendaDiggit.com y BeneficiosDiggit.com que vende a empleados de empresas asociadas a la plataforma.



Adicionalmente GMRA comercializa sus productos en diversas plataformas de venta en línea como Tienda BNA, Click, Supervielle, ICBC, BBVA, Iupp, Quiero, Ciudad, Patagonia y Columbia.

### Segmento Agropecuario

Este nuevo negocio se focaliza, en esta primera etapa, en la compra de granos en el mercado local para su posterior venta al exterior. El volumen exportado en el trimestre ascendió a 16.270 toneladas de trigo, 57.875 toneladas de soja y 1.250 toneladas de maíz.

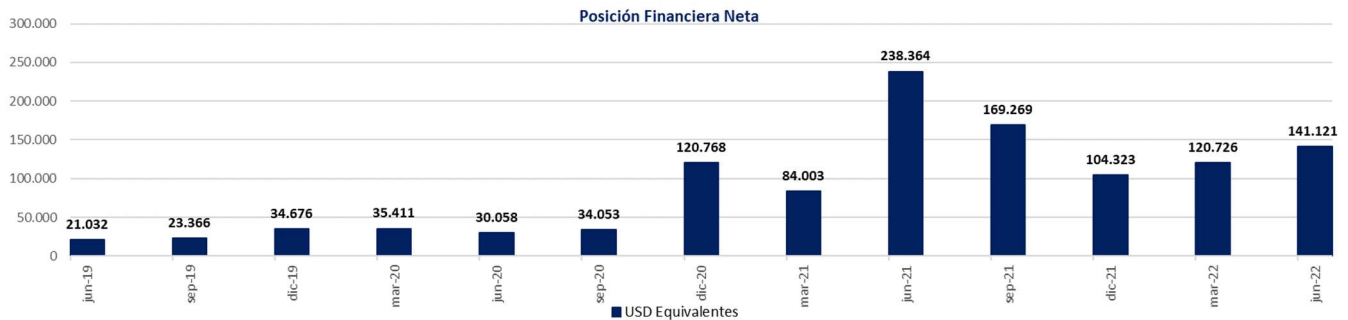


Este segmento de negocios proporciona cobertura de tipo de cambio y mejora el balance de monedas en el acceso al mercado local de cambios.

### Posición Financiera

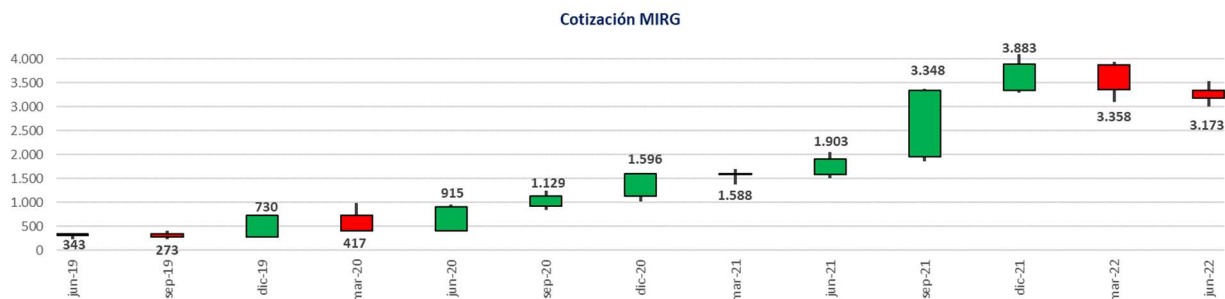
La sociedad continúa con su sólida posición financiera manteniendo activos financieros por ARS17.771 millones y pasivos financieros por ARS99 millones, ambos al cierre del período.

A lo largo del trimestre se mantuvo la velocidad de rotación de productos con la consiguiente monetización de su producido que lleva a mantener holgado los activos financieros en el período. Adicionalmente se extendieron los plazos de pago a los proveedores del exterior por la nueva normativa cambiaria.



### Movimiento Bursátil

Las acciones de la sociedad cotizadas en la bolsa de comercio de Buenos Aires bajo la nomenclatura MIRG, tuvieron un movimiento de 2.564.940 acciones tranzadas en el trimestre en el segmento de entrega en 48hs, pasando su cotización desde los 3.358,5 a los 3.173,0 pesos cada 10 unidades, reportando una baja del 5,5% con respecto al trimestre anterior y un alza de 66,8% si lo comparamos con el cierre registrado en el 2ºT de 2021.



## Magnitudes Económicas

### Expresión de segmentos de negocio

A continuación, se expone en datos no auditados las magnitudes por segmento de negocio. Las cifras se muestran en miles de pesos.

Concepto - Segmento	Automotriz	Electrónica de Consumo	Minorista	GRUPO
<b>Ventas</b>	6.536.749	45.904.256	11.981.398	64.422.403
<b>CMV</b>	(6.021.189)	(37.934.162)	(8.398.295)	(52.353.646)
<b>Margen Bruto</b>	<b>515.560 8%</b>	<b>7.970.094 17%</b>	<b>3.583.103 30%</b>	<b>12.068.757 19%</b>
<b>Gastos de Comercialización</b>	(105.499)	(1.212.716)	(675.661)	(1.993.876)
<b>Gastos Logísticos</b>	(183.733)	(557.009)	(722.526)	(1.463.268)
<b>Gastos Administración</b>	(214.898)	(1.392.825)	(381.596)	(1.989.319)
<b>Resultado Operativo</b>	<b>11.430 0%</b>	<b>4.807.544 10%</b>	<b>1.803.320 15%</b>	<b>6.622.294 10%</b>
<b>Ingresos y Egresos Financieros</b>	69.766	38.524	(2.032.950)	(1.924.660)
<b>Otros Ingresos y Egresos</b>	(127.426)	(494.522)	(54.715)	(676.663)
<b>Resultado Financiero por Cobertura</b>	291.922	389.446	517.953	1.199.321
<b>Resultado Neto</b>	<b>245.692 4%</b>	<b>4.740.992 10%</b>	<b>233.608 2%</b>	<b>5.220.292 8%</b>

Las pautas para su correcta lectura son:

- Son resultados históricos, expresados en moneda nominal de cada uno de los períodos informados y que forman el trimestre.
- El costo de la mercadería vendida, de todos los segmentos, está valorizada a costo de reposición de cada uno de los meses.
- Se excluyen los efectos económicos de los siguientes conceptos:
  - Ajuste por inflación
  - Ajuste a valor actual de activos y pasivos
  - Ajuste por tratamiento especial de alquileres de NIIF16
  - Ajuste por efecto del impuesto diferido

-----

## **Descargo de Responsabilidad.**

1. Los datos de ésta publicación constituyen una presentación general de información relacionada con MIRGOR SACIFIA (la “Compañía”) a esta fecha.
2. Esta publicación no contiene toda la información de la situación financiera y económica de la Compañía, o de sus estrategias de negocios, posición competitiva y crecimiento potencial, ni deberá ser considerada un cuadro completo de su proceso de fabricación o de sus operaciones y objetivos. Representa un mero resumen informativo y no pretende constituir una descripción total de los contenidos mencionados en esta presentación.
3. Esta presentación contiene datos históricos y resultados del pasado sobre las operaciones y rendimientos de la Compañía en un período determinado, y no constituye un indicador, guía ni garantía de rendimiento actual o futuro.
4. Los resultados aquí informados no incluyen los efectos económicos de ciertos ajustes que fueron excluidos, tales como: con ajuste por inflación, ajuste a valor actual de activos y pasivos, ajuste por tratamiento especial de alquileres de NIF16 y ajuste por efecto del impuesto diferido, y cualquier otro ajuste no considerado para este informe. La Compañía no asume ninguna obligación de ajustar, actualizar o divulgar los datos, resultados y rendimientos informados incluyendo los ajustes excluidos
5. Existen múltiples factores económicos, financieros, fiscales, industriales, sociales y políticos que pudieron haber impactado de manera substancial en los resultados informados en esta presentación. La Compañía no asume ninguna obligación de informar, detallar o actualizar todos aquellos factores que impactan o podrían impactar en los resultados presentados en este informe.
6. A pesar de que la Compañía ha tomado un cuidado razonable para asegurar la exactitud de la información que aquí se suministra sea correcta y completa a la fecha de su publicación, no garantiza la precisión, integridad o imparcialidad de la misma, ni que esta esté desprovista totalmente de errores o falsificaciones de una tercera parte. Ni la Compañía ni sus directores, empleados, agentes y consultores tendrán algún tipo de responsabilidad por cualquier pérdida o daño que surja por el uso de dicha información. Todas las personas que accedan a este informe, inversores o futuros inversores, deberán tomar las medidas adecuadas para verificar la información y buscar asesoramiento financiero.
7. La información en esta presentación se proporciona a fines informativos y de referencia, y no podrá ser considerada una oferta, invitación o recomendación a una persona o al público en general para invertir en la Compañía bajo la legislación de la República Argentina o bajo cualquier otra legislación que pudiera resultar aplicable, incluyendo entre otras, de los Estados Unidos de América, o de otra manera comprar, suscribir o negociar acciones u otros títulos-valores de la Compañía. Ninguna manifestación realizada en esta publicación podrá ser considerada una “promoción financiera” ni “asesoramiento financiero”.
8. La información proporcionada en esta presentación no está destinada a un asesoramiento sobre inversiones. Las personas que necesiten ser aconsejadas deberán consultar a un consejero financiero independiente. Los inversores no deberían depender exclusivamente en la información que se suministra en esta presentación como fundamento para decisiones de inversión.

[info@mirgor.com.ar](mailto:info@mirgor.com.ar)  
[www.mirgor.com.ar](http://www.mirgor.com.ar)

Río Grande - Tierra del Fuego  
Einstein 1111  
Río Grande V9420CY  
Argentina  
+54 29 6443 6400

CABA - Buenos Aires  
Miñones 2177  
C1428ATG  
Argentina  
+54 11 3752 7100

